

Semana 49 – del 6 al 10 de diciembre de 2021

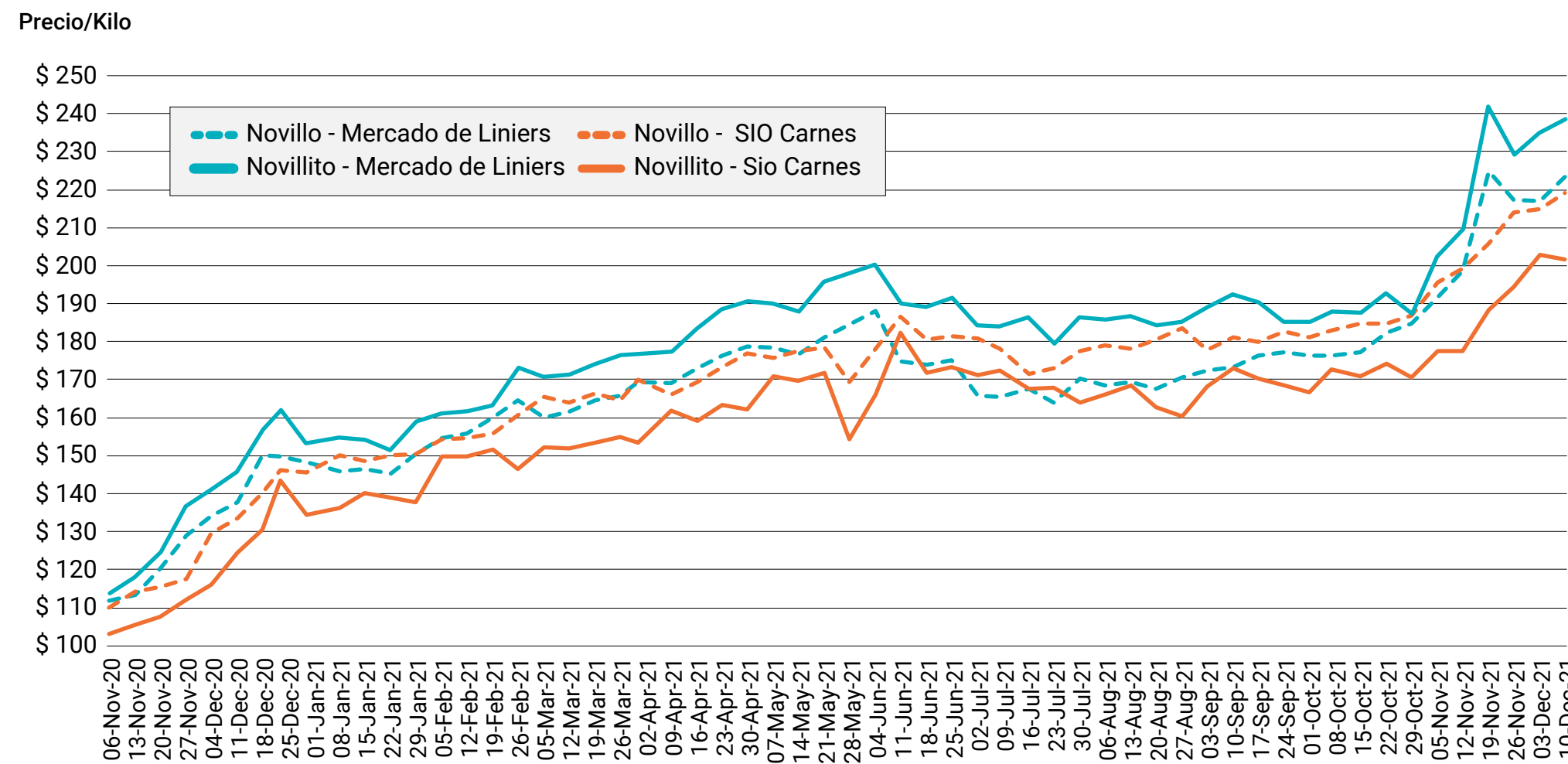
El presente informe refiere a los precios de comercialización para las categorías bovinas con destino a faena registrados en la semana 49 del año. El mismo abarca los datos informados por el Mercado de Hacienda de Liniers en su sitio web y las liquidaciones ingresadas al SIO Carnes hasta el día 9 de diciembre.

En relación a los precios, en los dos mercados bajo análisis se observaron mayoritariamente aumentos en las distintas categorías con respecto a la semana anterior. No obstante, este crecimiento semanal se da en menor proporción al registrado en la semana que terminó el 19 de noviembre donde se produjo un fuerte aumento del valor de la hacienda. Por su parte, el SIO Carnes va reflejando dicho aumento pero de forma más progresiva.

Con relación al ingreso de cabezas -que contó con un día feriado respecto de la semana previa- se observó una suba en los ingresos en el SIO Carnes mientras que bajaron considerablemente en el Mercado de Liniers, quedando éste por debajo de los niveles de ingresos correspondientes a los de una semana promedio. Cabe destacar que el Mercado de Liniers cuenta con dos días de remates especiales, en uno de ellos se observó una entrada de solo 35 vacas y otro especial destacado por animales de muy buena calidad pero con menores ingresos comparados con un día de actividades regulares. Por su parte, el SIO Carnes muestra liquidaciones correspondientes a tres días hábiles.

Evolución de los precios

Comparación novillo/novillito



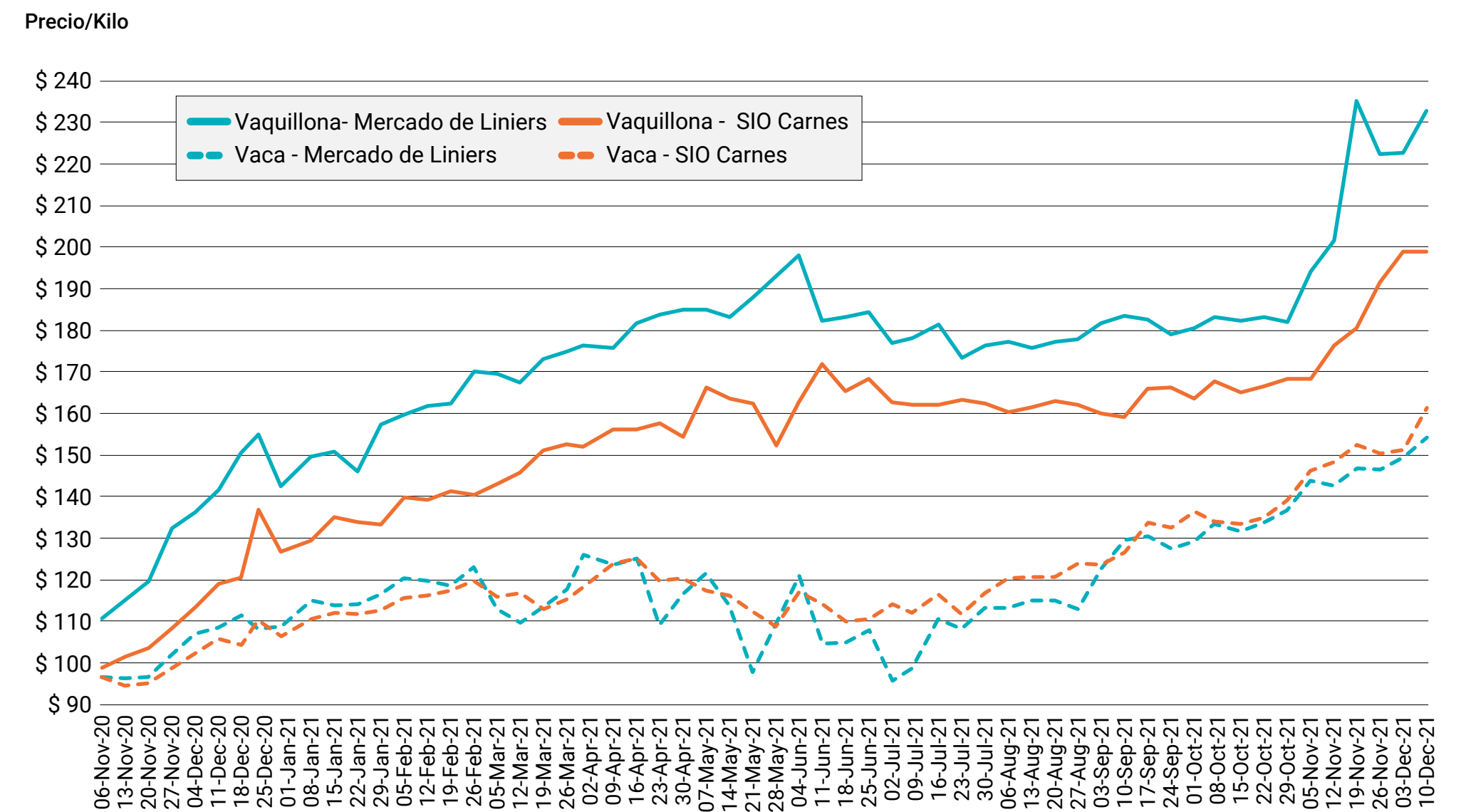
La categoría novillo mostró aumentos de precios tanto en el SIO Carnes como en el Mercado de Liniers, mientras que la categoría novillito mostró una tendencia contrapuesta en ambos mercados, aunque bastante estable.

Para la categoría novillo, se vio un aumento semanal del 2% en el precio en el SIO Carnes, con respecto a la semana previa, cerrando la semana en un precio promedio de \$218,99 (\$/kg. vivo) mientras que en el Mercado de Liniers, el precio subió 3% mostrando un precio promedio semanal de \$223,37 (\$/kg. vivo), todavía superior al SIO Carnes.

Respecto al precio semanal del novillito, en el SIO Carnes esta categoría mostró una leve baja mientras que se vio un aumento en el Mercado de Liniers. En el SIO la baja semanal fue del 1%, terminando el precio promedio en \$201,75 (\$/kg. vivo). Por su parte, en el Mercado de Liniers el novillito evidenció una suba semanal del 2%, cerrando su precio en \$238,60 (\$/kg. vivo).

Los precios promedio semanales de la vaquillona y la vaca mostraron subas en los dos mercados bajo análisis. Para el caso de la vaquillona, el precio se mostró estable en el SIO Carnes quedando el precio promedio en \$198,80 (\$/kg. vivo); por su parte, en el Mercado de Liniers se observó un aumento semanal del 5% cerrando el precio promedio en \$232,80 (\$/kg. vivo).

Comparación vaquillona/vaca

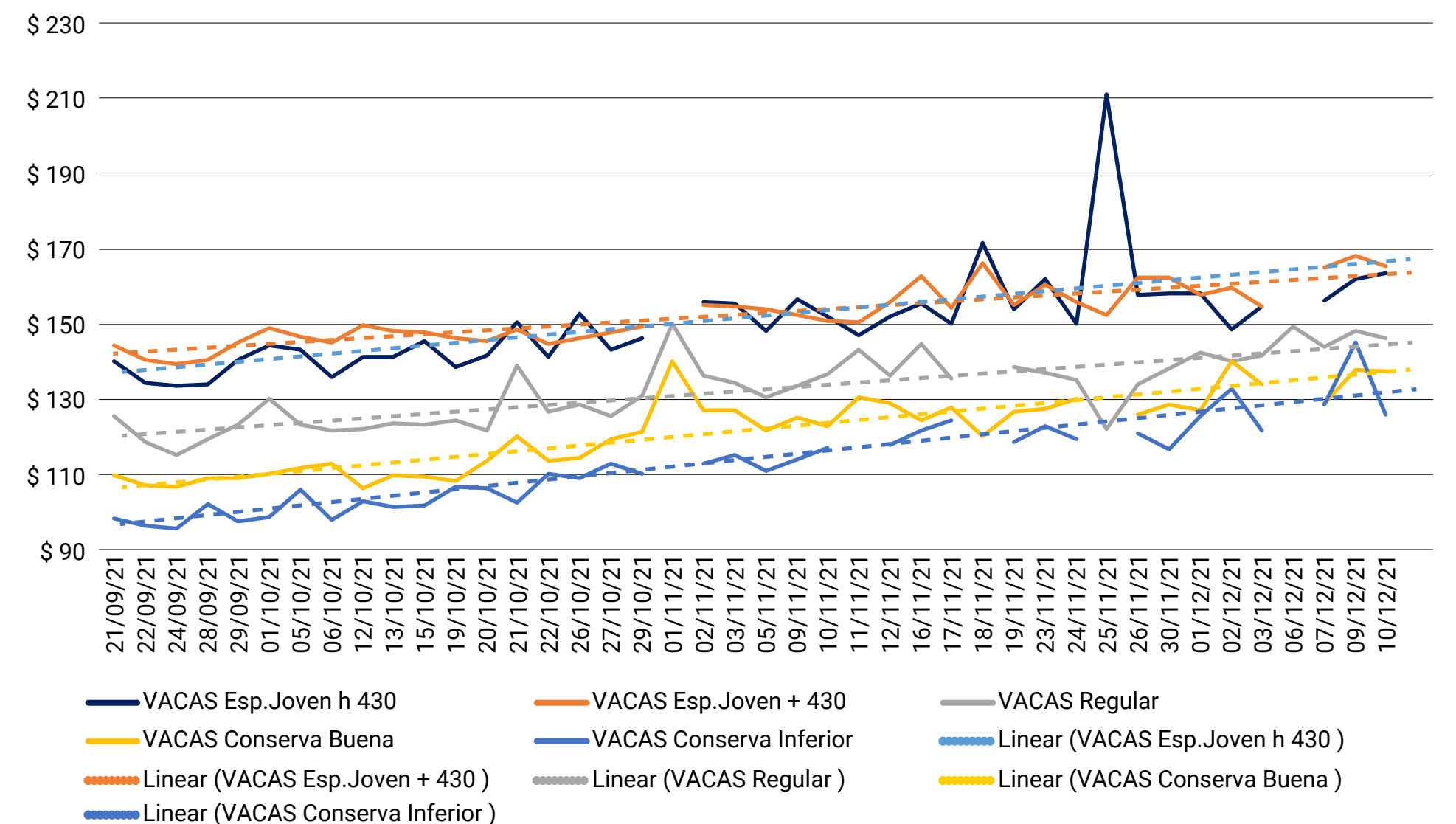


La vaca evidenció esta semana subas tanto en el Mercado de Liniers como en el SIO Carnes. El SIO marcó la mayor suba semanal con un 6% y reflejó para esta categoría un precio promedio de \$161,23 (\$/kg. vivo) mientras que en el Mercado de Liniers el aumento fue del 3% y el precio promedio semanal quedó de \$154,30 (\$/kg. vivo).

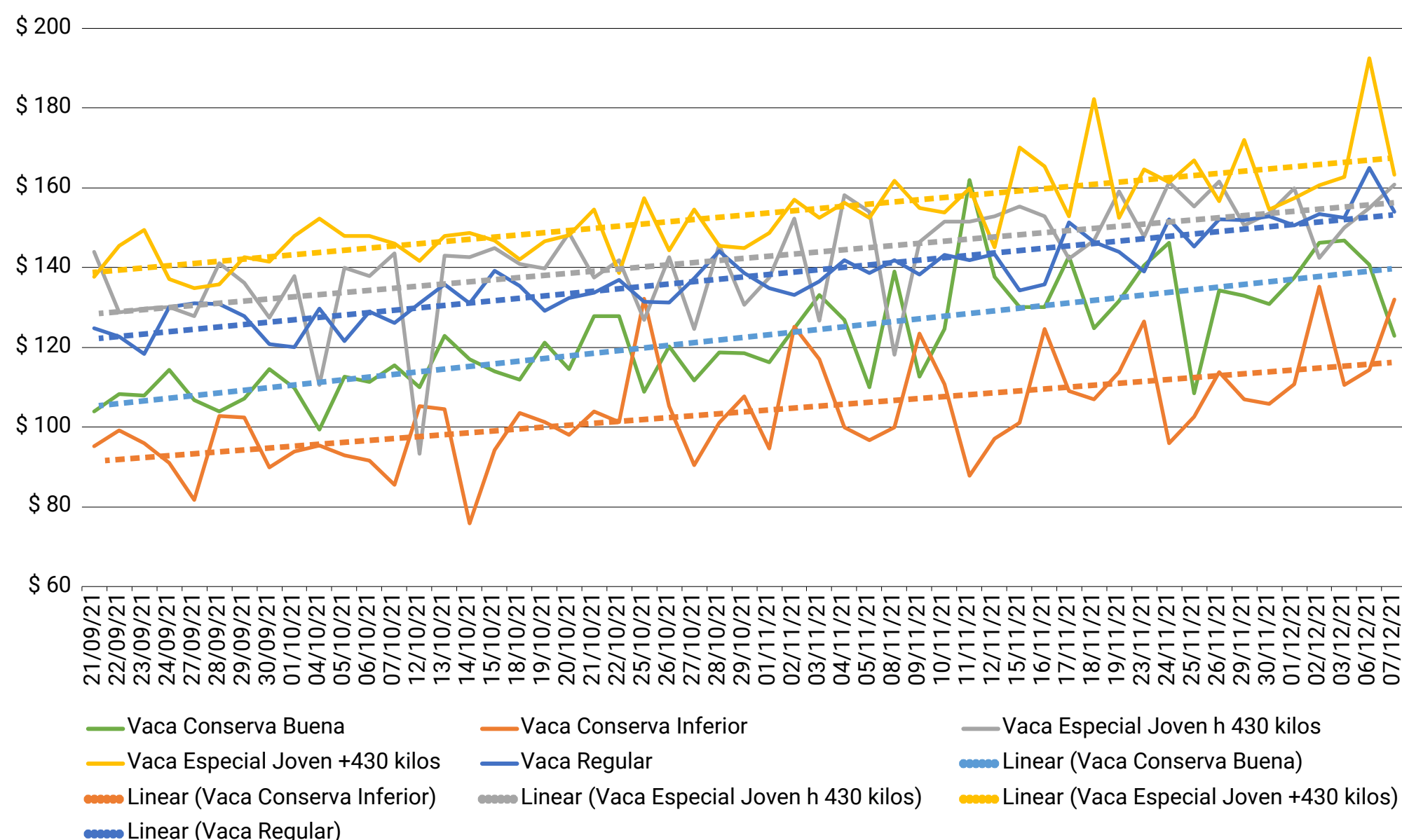
Precio de las subcategorías de Vaca

Los precios en el Mercado de Liniers para las subcategorías de vaca mostraron subas al inicio de la semana y mayoritariamente bajas en el cierre de la misma. Se destacaron aumentos de precios el día jueves 9 de diciembre, día de remate especial, principalmente para la categoría Vaca Conserva Inferior donde aumentó considerablemente su precio para finalizar la semana bajando a valores anteriores. No obstante, desde mediados de septiembre se sigue observando una tendencia lineal creciente en los precios de las distintas subcategorías de vaca.

Mercado de Liniers - Subcategoría vaca



SIO - Subcategoría vaca



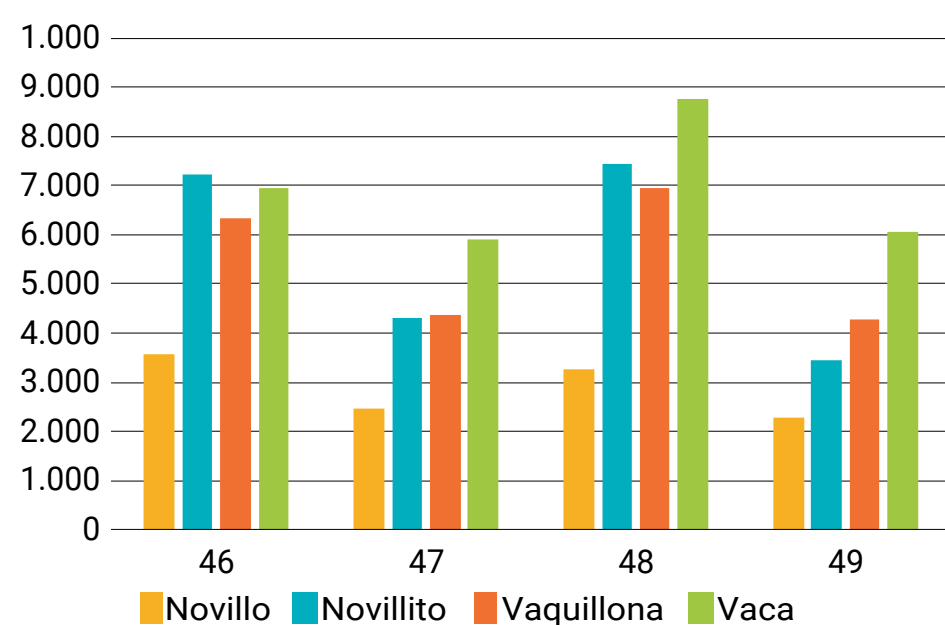
Respecto a los precios de las subcategorías de Vaca observados en el SIO Carnes, desde mediados de septiembre también se observa una tendencia creciente para todas las subcategorías analizadas. Las altas y bajas constantes en el precio reflejan el estrés que sufren los precios de esta categoría, que no encuentra un punto de equilibrio estable, y muy condicionado por las expectativas de los exportadores sobre el comercio con China.

Evolución del ingreso de hacienda

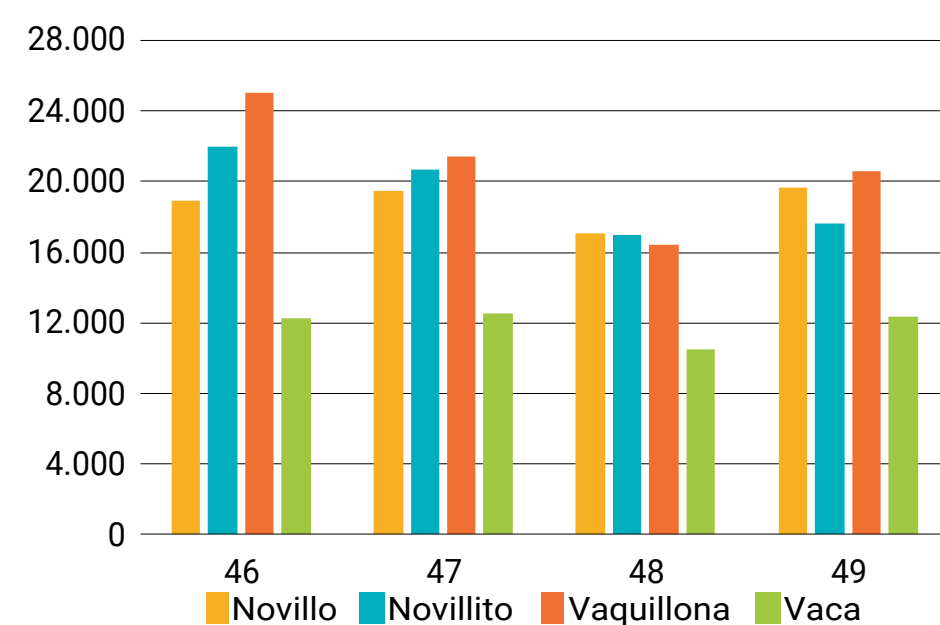
Semana 49	Mercado de hacienda							
	Mercado de Liniers				SIO Carnes			
	Ingresos		Precio promedio		Ingresos		Precio promedio	
	Cab.	Var.semanal	\$/kg	Var.semanal	Cab.	Var.semanal	\$/kg	Var.semanal
Novillo	2.287	▼ -30%	223,4	▲ 3%	19.694	▲ 15%	219,0	▲ 2%
Novillito	3.455	▼ -54%	238,6	▲ 2%	17.617	▲ 4%	201,7	▼ -1%
Vaquillonona	4.281	▼ -38%	232,8	▲ 5%	20.624	▲ 26%	198,8	▼ 0%
Vaca	6.062	▼ -31%	154,3	▲ 3%	12.308	▲ 17%	161,2	▲ 6%
Total	16.085	▼ -39%	-	-	70.243	▲ 15%	-	-

Fuente: Mercado de Liniers

Ingresos Mercado de Liniers (cabezas)



Ingresos SIO - Carnes (cabezas)



En esta semana, el ingreso de cabezas fue mayor en el SIO Carnes pero menor en el Mercado de Liniers, ambos en comparación con la semana precedente. En este último mercado, en el cierre de la semana se observó una mayor oferta de animales y el total semanal estuvo condicionado por un día menos de remates debido al feriado, ubicándose los ingresos de cabezas totales semanales por debajo de los promedios de las últimas semanas.

En el Mercado de Liniers se registró una baja semanal de cabezas de casi 40%, comparando con la semana 48. Todas las categorías mostraron bajas, la mayor de ellas fue liderada por el novillito con 54% menos de cabezas (escasez que impulsó el aumento del precio semanal), seguido por la vaquillonona.

En el SIO Carnes se observó una suba semanal de cabezas del 15% con respecto a la semana anterior, aumentando la cantidad de animales a comercializar en todas las categorías. La suba semanal fue liderada por la vaquillonona con 26% más de cabezas comercializadas seguida por la vaca y el novillo.

Otras Referencias de Precios - Remates

Los precios comercializados de los remates del interior que se muestran buscan ser orientativos y como referencia adicional al SIO Carnes y Liniers, para una mejor interpretación de lo que ocurre en el mercado en general. Debe destacarse la mayor movilidad en este tipo de operatoria de remate feria, en parte empujada por costos de transporte más elevados, que encarecen el traslado de hacienda de pequeños volúmenes hasta el mercado concentrador de Liniers. En este tipo de remates del interior la disparidad de precios suele ser mayor, debidas tanto al escaso volumen comercializado como a la gran variedad en la calidad del animal (peso, mestizaje, etc.)

Otras referencias de precios - Remates

Buenos Aires - Bolívar				
7 de diciembre de 2021 - 548 animales				
Categorías	Cabezas	P. Kilo Min.	P. Kilo Máx.	P. Kilo Prom.
Vacas gordas	143	\$ 160,00	\$ 187,00	\$ 173,73
Vaca Manuf./Conserva	140	\$ 129,00	\$ 161,00	\$ 144,70
Novillos	151	\$ 232,00	\$ 244,00	\$ 239,50
Vaquillonas	114	\$ 202,00	\$ 243,00	\$ 230,53

Buenos Aires - Coronel Dorrego				
9 de noviembre de 2021 - 456 animales				
Categorías	Cabezas	P. Kilo Min.	P. Kilo Máx.	P. Kilo Prom.
Vacas gordas	208	\$ 167,00	\$ 175,00	\$ 170,68
Vaca Manuf./Conserva	25	\$ 100,00	\$ 162,00	\$ 138,18
Novillos	110	\$ 210,00	\$ 239,00	\$ 228,84
Vaquillonas	113	\$ 217,00	\$ 239,00	\$ 229,87

Buenos Aires - Benito Juárez				
9 de diciembre de 2021 - 385 animales				
Categorías	Cabezas	P. Kilo Min.	P. Kilo Máx.	P. Kilo Prom.
Vacas gordas	127	\$ 168,00	\$ 181,00	\$ 177,51
Vaca Manuf./Conserva	107	\$ 120,00	\$ 182,00	\$ 150,84
Novillos	88	\$ 205,00	\$ 240,00	\$ 218,81
Vaquillonas	63	\$ 193,00	\$ 220,00	\$ 204,73

Buenos Aires - Olavarría				
9 de noviembre de 2021 - 205 animales				
Categorías	Cabezas	P. Kilo Min.	P. Kilo Máx.	P. Kilo Prom.
Vacas gordas	93	\$ 162,00	\$ 171,00	\$ 168,19
Vaca Manuf./Conserva	72	\$ 135,00	\$ 170,00	\$ 152,92
Novillos	29	\$ 215,00	\$ 235,00	\$ 228,10
Vaquillonas	11	\$ 206,00	\$ 210,00	\$ 208,91

Buenos Aires - Brandsen				
7 de diciembre de 2021 - 186 animales				
Categorías	Cabezas	P. Kilo Min.	P. Kilo Máx.	P. Kilo Prom.
Vacas gordas	112	\$ 160,00	\$ 180,00	\$ 170,00
Vaca Manuf./Conserva	74	\$ 130,00	\$ 158,00	\$ 144,00

Buenos Aires - General Alvear				
9 de diciembre de 2021 - 146 animales				
Categorías	Cabezas	P. Kilo Min.	P. Kilo Máx.	P. Kilo Prom.
Vacas gordas	54	\$ 160,00	\$ 172,00	\$ 166,00
Vaca Manuf./Conserva	92	\$ 120,00	\$ 160,00	\$ 146,96

Buenos Aires - Brandsen				
9 de diciembre de 2021 - 106 animales				
Categorías	Cabezas	P. Kilo Min.	P. Kilo Máx.	P. Kilo Prom.
Vacas gordas	24	\$ 158,00	\$ 183,00	\$ 163,63
Vaca Manuf./Conserva	82	\$ 116,00	\$ 158,00	\$ 141,88